

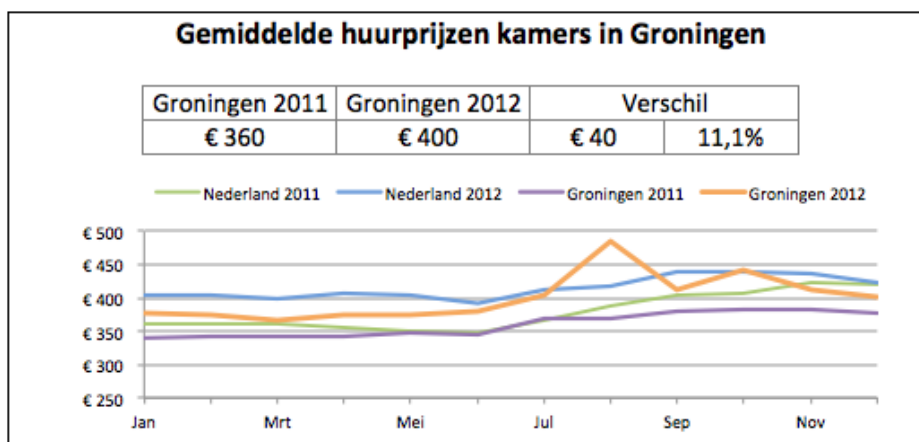
Periode: Jaarrapport 2012

Gebied: Groningen

## Huurprijs kamers ruim 11 procent gestegen

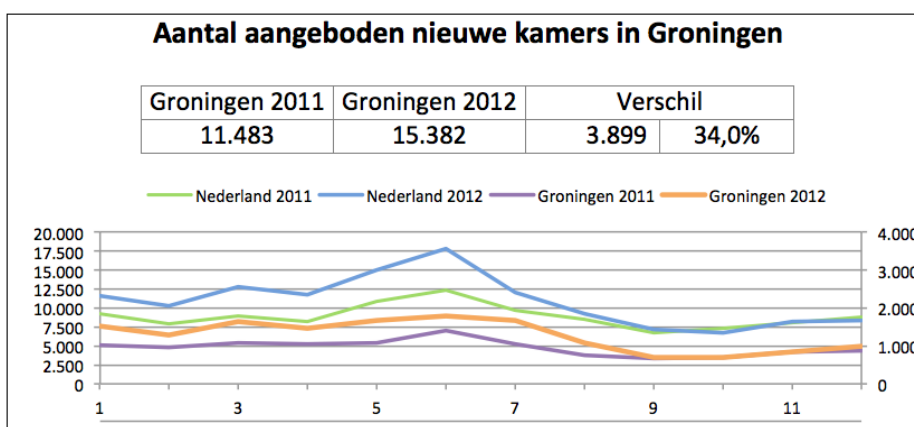
Uit onderzoek van Kamernet is gebleken dat in 2012 de gemiddelde huurprijs van nieuw aangeboden kamers in Groningen is gestegen met 11,1 procent in vergelijking met 2011. Dit is een verschil van 40 euro. De gemiddelde huurprijs in 2012 bedroeg 400 euro.

De landelijke gemiddelde huurprijs van aangeboden kamers bedroeg 415 euro. De gemiddelde huurprijs in Groningen lag hier 3,61 procent onder, een verschil van 15 euro.



## Aanbod kamers toegenomen met 34 procent

Het aantal kamers dat in het 2012 werd aangeboden in Groningen is toegenomen met 34 procent in vergelijking met 2011, een verschil van 3899 kamers. In 2012 werden er 15.382 kamers aangeboden in Groningen. In 2012 werden landelijk 130.876 kamers aangeboden.



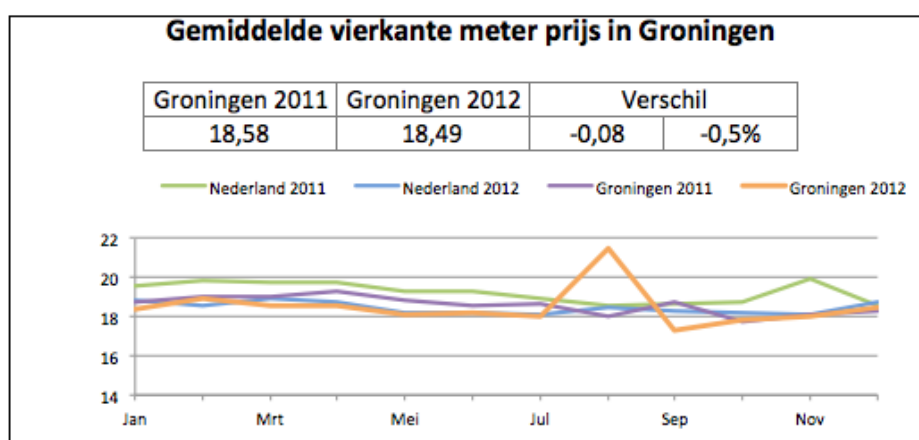
Periode: Jaarrapport 2012

Gebied: Groningen

## Vierkante meter prijs gedaald met 0,5 procent

De prijs die gemiddeld per vierkante meter werd berekend in 2012 voor de aangeboden kamers in Groningen bedroeg 18,49 euro. Dit is 0,5 procent minder dan het jaar daarvoor en maakt een verschil van 0,08 euro.

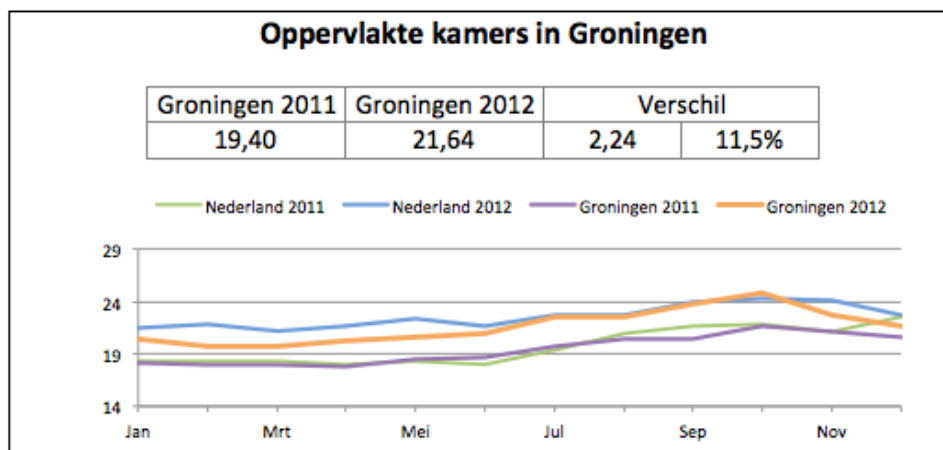
In 2012 lag de gemiddelde vierkante meter prijs in Groningen 0,33% procent boven het landelijk gemiddelde, een verschil van 0,06 euro. Landelijk was de gemiddelde vierkante meter prijs 18,43 euro.



## Gemiddelde oppervlakte toegenomen met 11,5 procent

De gemiddelde oppervlakte van de aangeboden kamers in Groningen is in 2012 toegenomen met 11,5 procent ten opzichte van 2011, een verschil van 2,24 m<sup>2</sup>. In 2012 was de gemiddelde kamer oppervlakte 21,64 m<sup>2</sup>.

De oppervlakte van de aangeboden kamers in Groningen lag 3,99 procent onder het landelijk gemiddelde, een verschil van 0,90 m<sup>2</sup>. Landelijk was de gemiddelde oppervlakte 22,54 m<sup>2</sup>.



### **Over dit Kamermarkt onderzoek**

*Met deze transparante rapportage, die ieder jaar gepubliceerd wordt, trachten wij inzicht te verschaffen in de vraag en aanbod verhouding alsmede de prijsontwikkeling op de kamermarkt in Nederland.*

*De cijfers in dit marktrapport zijn gebaseerd op basis van de database van Kamernet; alle kamers die via Kamernet zijn aangeboden. Landelijk telt deze database een jaarlijks aanbod van meer dan 100.000 kamers. Hiermee zijn de gegevens uit dit rapport statisch betrouwbaar. De betrouwbaarheid geeft de mate aan waarin metingen vrij zijn van invloed van toevallige factoren. De huurprijzen en het nieuwe aanbod (aantal) wordt vergeleken met een jaar eerder. Alle genoemde huurprijzen in dit rapport zijn inclusief gas, water en licht.*

### **Over Kamernet**

*Kamernet is het online kamernetwerk voor het vinden van een kamer, huurder of huisgenoot waarbij je rechtstreeks contact hebt met de tegenpartij. Kamernet is in 2000 opgericht door twee studenten die tijdens hun studie een kamer zochten. In 2012 werd Kamernet meer dan 13 miljoen keer bezocht.*

*Aan deze kamermarktscan kunnen geen rechten worden ontleend. Ondanks de uiterst zorgvuldige wijze waarop onze berichtgeving tot stand komt, kan er natuurlijk iets mis gaan. Kamernet sluit bij deze aansprakelijkheid uit ter zake van onjuiste berichtgeving.*